


Val




Val




Val



Val




Val




Val



Val



Val



Val



Val



Val



Val



Val



Val



Val

Stopp

Val

Stopp

Val

Stopp

Val

Stopp

Val

Stopp

Val

Stopp

Val

Stopp

Val

Stopp

Val

Stopp

Val

Stopp

Val

Stopp

Val

Stopp

Val

Stopp

Val

Stopp

Val

Stopp

Val

## Erläuterung:

Im Gefühlskreis haben die Kinder die Möglichkeit, einem anderen Kind ihre Gedanken und Gefühle mit Hilfe eines Symbols mitzuteilen.

Die Symbole haben folgende Bedeutung:

Schmetterling: Es tut mir leid, dass ich.....

Biene: Es hat mir wehgetan/ mich verletzt, als du .....

Herz: Es hat mich gefreut, als du .....

Stopp: Ich mag es nicht, wenn du ..... Hör auf damit.

Der Gefühlskreis ist keine Diskussionsplattform. Wenn ich eine Karte bekomme höre ich mir kommentarlos an, was mir gesagt wird.

In meinem Unterricht sitzen alle Kinder in einem Kreis und die Karten liegen in der Mitte. Wer etwas sagen möchte nimmt sich eine Karte und überreicht diese. Keiner muss eine Karte verteilen. Damit jeder der möchte zum Zuge kommt, darf immer nur eine Karte genommen werden. Erst wenn jeder der möchte an der Reihe war, kann eine zweite Karte genommen werden. Damit der Gefühlskreis nicht zu lange dauert und keine Unruhe entsteht, begrenze ich die Runden auf drei.